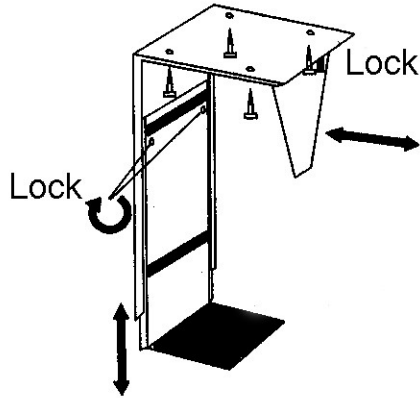


MONTERINGSVEJLEDNING

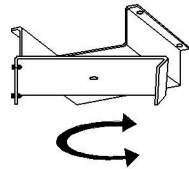


Monter CPU-holderen under bordpladen med de 4 vedlagte træskruer.

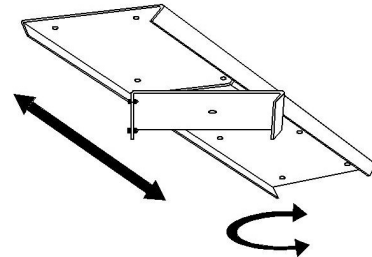
Mål højden på CPU-holderen og indstil den lodrette skydeskinne med de 2 sekskantskruer.

Placer cpu kassen i holderen, pres den vandrette skydeskinne ind og lås med låsearmen.

Ekstra tilbehør



DREJE / SARG BESLAG
52 MM INVENDIG HØJDE



DREJE SKYDEBESLAG